



DIÁLOGOS POR LA **TRANSFORMACIÓN**

««« **CONFERENCIA SEMANAL** »»»



COLIMA
Gobierno del Estado

DIÁLOGOS POR LA
TRANSFORMACIÓN
««« CONFERENCIA SEMANAL »»»



Colima, con cifras récord de Inversión Extranjera y de Exportaciones

Indira Vizcaíno Silva
Gobernadora de Colima

Colima, Col. Miércoles 18 de marzo, 2025





COLIMA
Gobierno del Estado

DIÁLOGOS POR LA
TRANSFORMACIÓN
««« CONFERENCIA SEMANAL »»»



Indicadores económicos de Colima

Francisco Javier Rodríguez García
Secretario de Desarrollo Económico



Puntos a destacar:

Crecimiento del PIBE de 4.1%

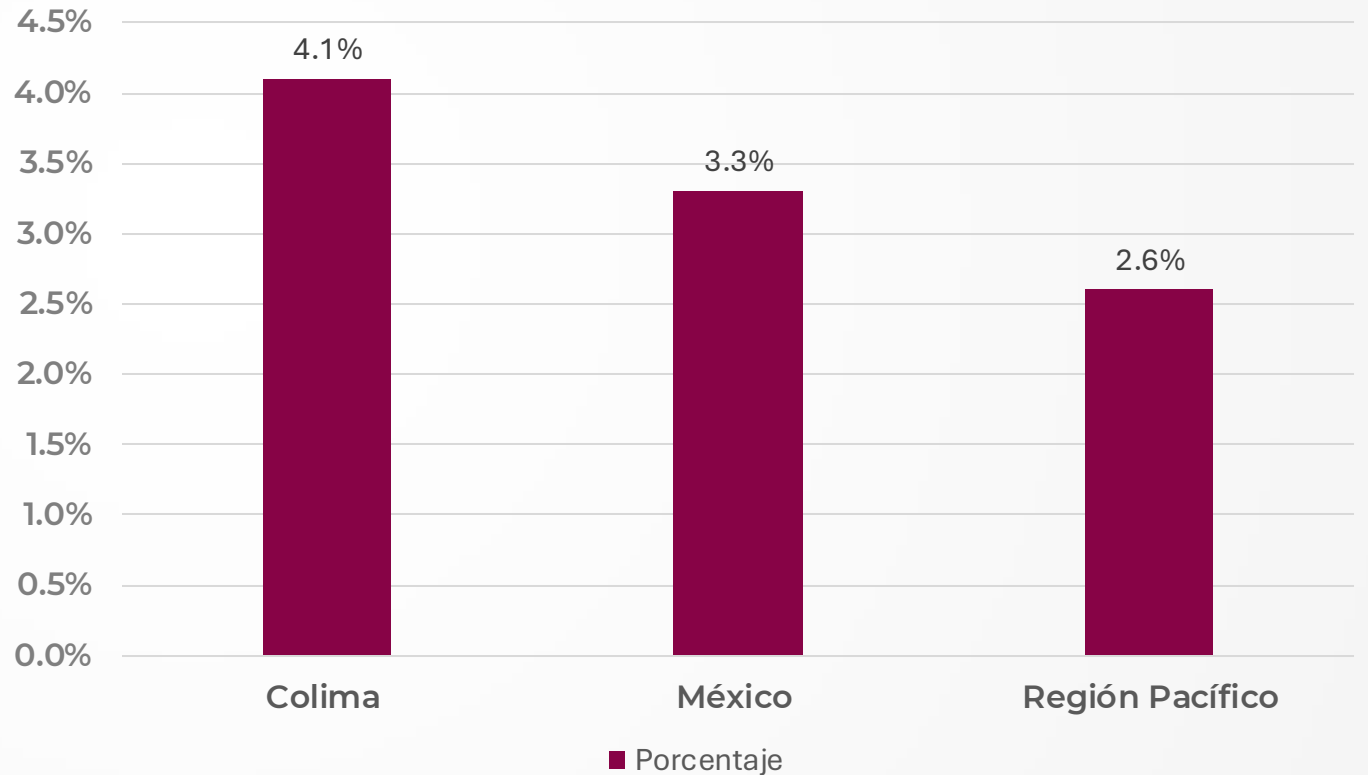
Segundo lugar en crecimiento en la Región Pacífico

Crecimiento superior al promedio nacional y al promedio de la Región Pacífico

11° mayor crecimiento en el país

Nota: La Región Pacífico se conforma por los estados de: Colima, Jalisco, Nayarit y Michoacán.

Producto Interno Bruto Estatal (PIBE)

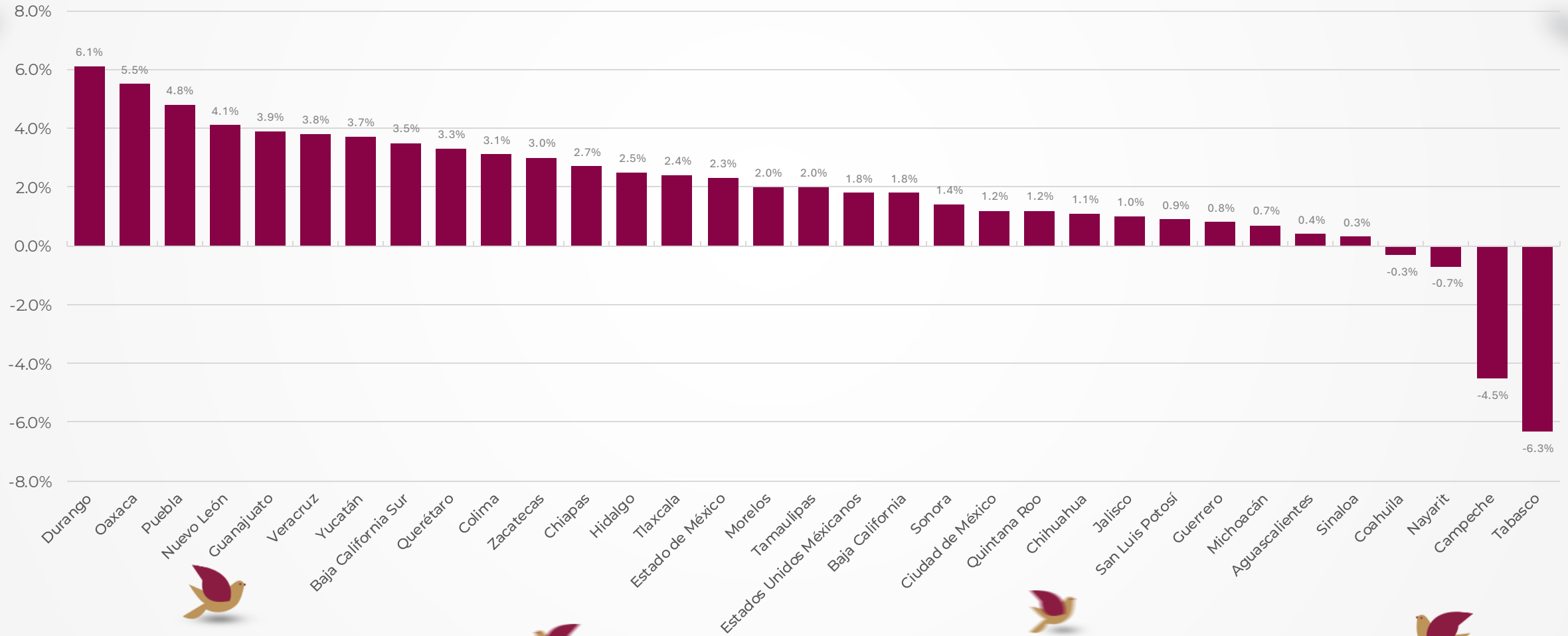


Varicación Porcentual PIBE 2023

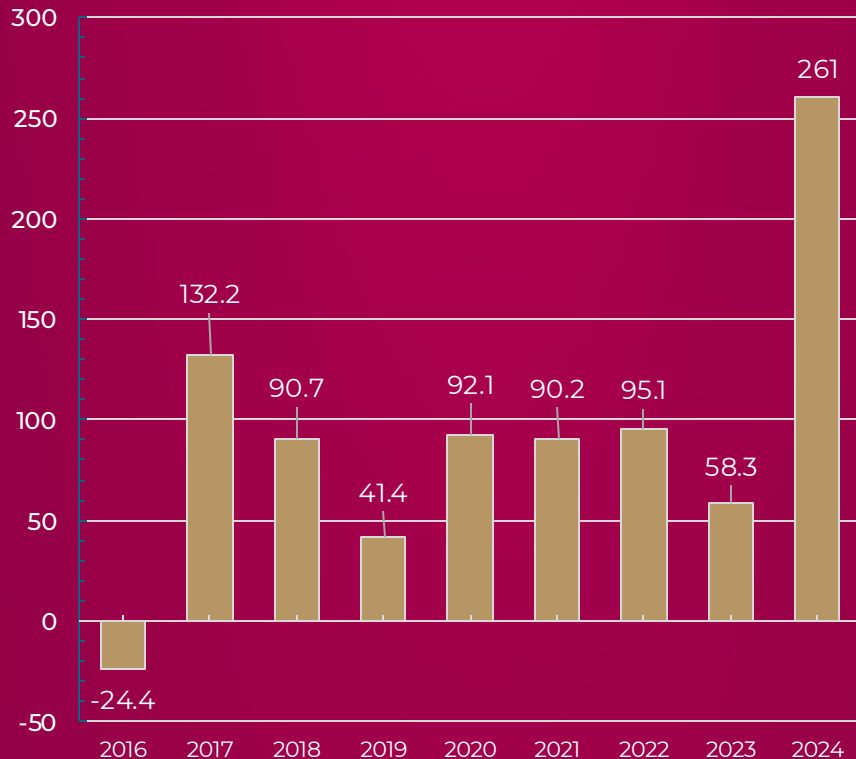


Actividad Económica Enero-Septiembre 2024

Fuente: Indicador Trimestral de la Actividad económica (ITAEE) Inegi



Flujo de inversión extranjera



De 2022 a 2024 se ha logrado \$417 MDD de IED, lo que equivale al 98% de la IED de lo logrado en el periodo 2016 - 2021”.

Origen de la IED

2021 – 2024
(Millones de Dólares)



\$144



\$48.4



\$42.9

Principales Sectores Económicos Receptores

2021 – 2024
(Millones de Dólares)

**Industria
Minera
\$80.9**

**Industria
de las bebidas
\$60.2**

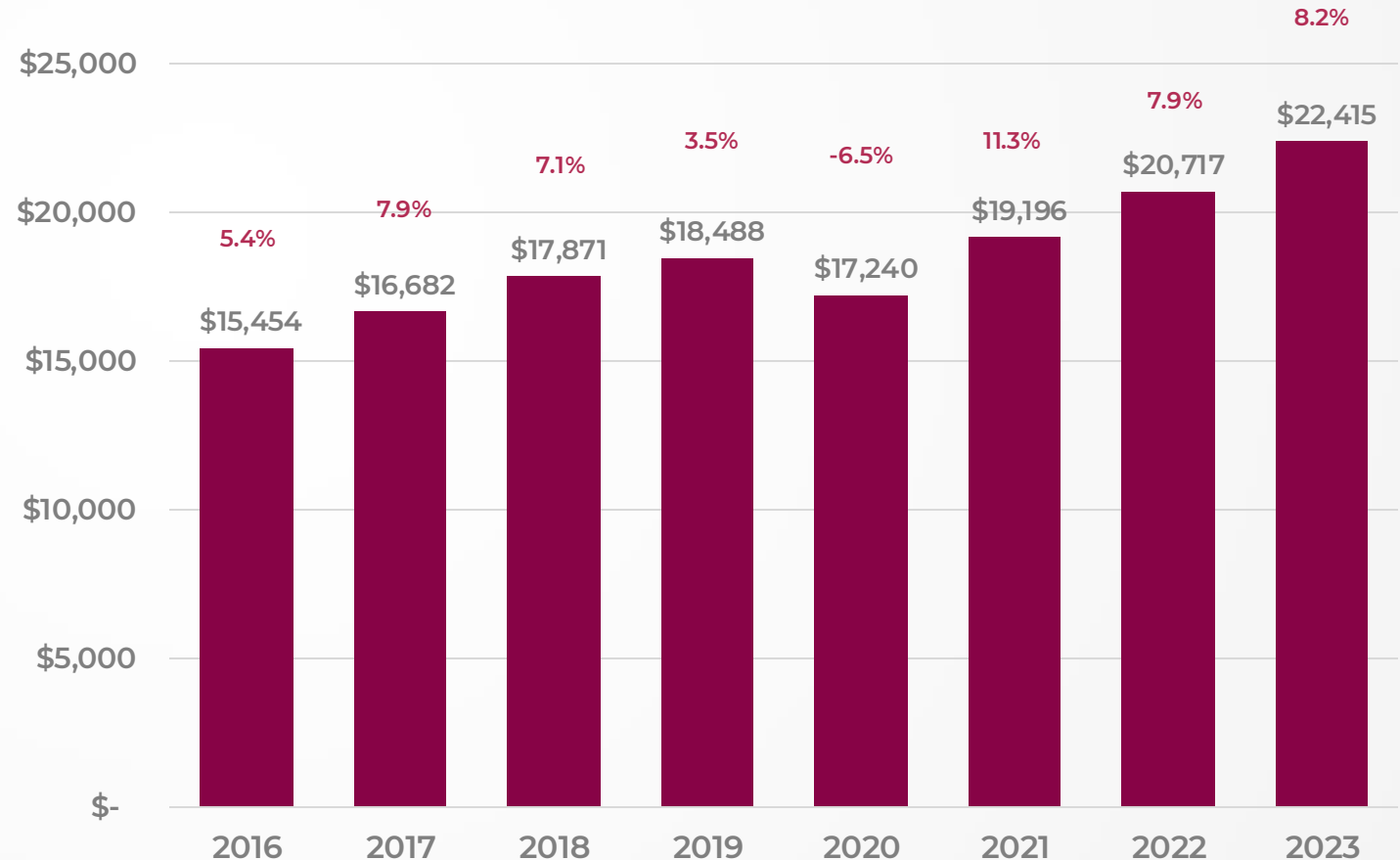
**Industria
Química
\$26.7**

Valor del Sector Logístico en Colima

El sector logístico es uno de los sectores más activos en la economía de Manzanillo

En ese municipio están instaladas 734 de las 950 unidades económicas que conforman el sector es decir el 77.26%

En 2023 el sector creció 8.2%, totalizando un valor de 22,415 mdp





Indicador Trimestral de la Actividad Económica Estatal (ITAEE)

Enero - Septiembre 2024



Actividades Primarias
+0.1%



Actividades Secundarias
+5.3%



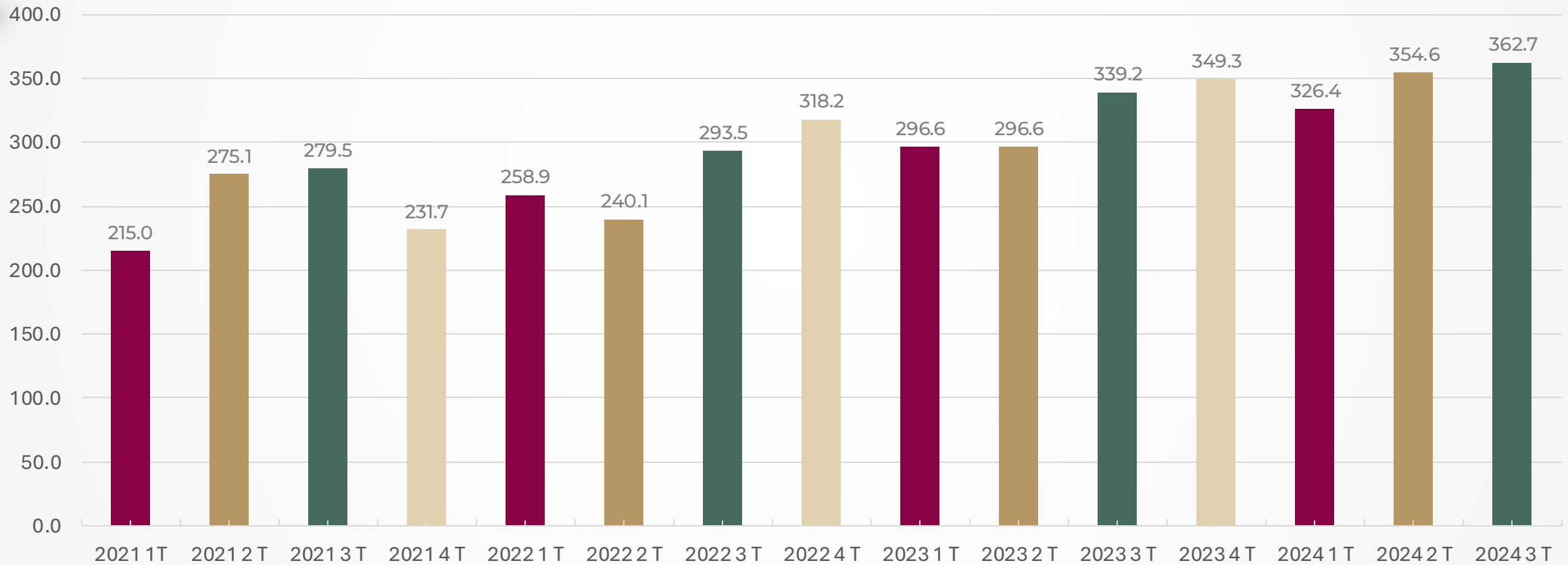
Actividades Terciarias
+2.7%





Exportaciones en Colima

1 trimestre 2021 - 3 trimestre 2024



Principales Sectores Exportadores

2021 – 2024
(Millones de Dólares)

Minería
\$2,221

Agricultura
\$869

Industria Alimentaria
\$771

“Valor de las exportaciones en tendencia creciente”

De nov 2021 - nov 2024

Incremento de 3,110 unidades económicas

(8.08%)

Los municipios con más crecimiento absoluto han sido:

**Tecomán
(+1,062)**

**Manzanillo
(+772)**

**Villa de Álvarez
(+725)**

Comparativo Unidades Económicas por Municipio en Colima				
Noviembre 2021 vs Noviembre 2024				
municipio	Unidades Económicas		Crecimiento Absoluto	Variación Porcentual
	noviembre 2021	noviembre 2024		
Colima	11,494	11,637	143	1.24%
Manzanillo	9,473	10,245	772	8.15%
Villa de Álvarez	6,088	6,813	725	11.91%
Tecomán	5,881	6,943	1,062	18.06%
Armería	1,621	1,717	96	5.92%
Cauhtémoc	1,420	1,553	133	9.37%
Comala	983	1,007	24	2.44%
Coquimatlán	885	915	30	3.39%
Minatitlán	376	491	115	30.59%
Ixtlahuacán	281	291	10	3.56%
Total	38,502	41,612	3,110	8.08%



Ley de Desarrollo Económico para el Estado de Colima

Objetivo General

El Proyecto de Ley de Desarrollo Económico para el Estado de Colima se constituye como un instrumento de política económica de largoplazo, con inteligencia colectiva y consultiva del sector empresarial y académico para impulsar el potencial productivo y el bienestar con sustentabilidad y responsabilidad social.

Objetivo Específico

- Desarrollar **Pymes sofisticadas y competitivas**.
- Promover un crecimiento sostenido a través de **inversiones industriales**.
- **Diversificar** actividades productivas y comerciales, **sustentables y socialmente responsables**.

Meta: Incrementar los empleos de mayor valor agregado por persona ocupada.





Grandes Ejes de la Ley = Política Económica Largo Plazo



**Transformación
Empresarial**



**Promoción de Inversiones
y Fomento Industrial**



**Desarrollo Portuario
y del Comercio Exterior**



